




OSSERVATORIO REGIONALE
CONTRO LA VIOLENZA DI GENERE



Rapporto
regionale sulla
VIOLENZA di
GENERE 
 Regione Emilia-Romagna **2020**

Cosa è successo durante l'emergenza Covid



2019



Misure messe in atto:

- nuovi canali di comunicazione (telefono, whatsapp, Facebook)



- App "YouPol" della Polizia di Stato

YOU
POL

- Numero verde gratuito



1522

Contatti ai centri antiviolenza

- gen-mag 2019 **2.497**
- gen-mag 2020 **2.134**



Ingressi case-rifugio

- gen-mag 2019 **143**
- gen-mag 2020 **76**



Accessi centri uomini maltrattanti

- gen-mag 2019 **129**
- gen-mag 2020 **106**



Chiamate nel periodo:



mar-giu 2019 **365**
mar-giu 2020 **804**

I primi contatti passati da:



mar-giu 2019 **289**
mar-giu 2020 **683**

Chiamate da vittime di violenza o stalking:



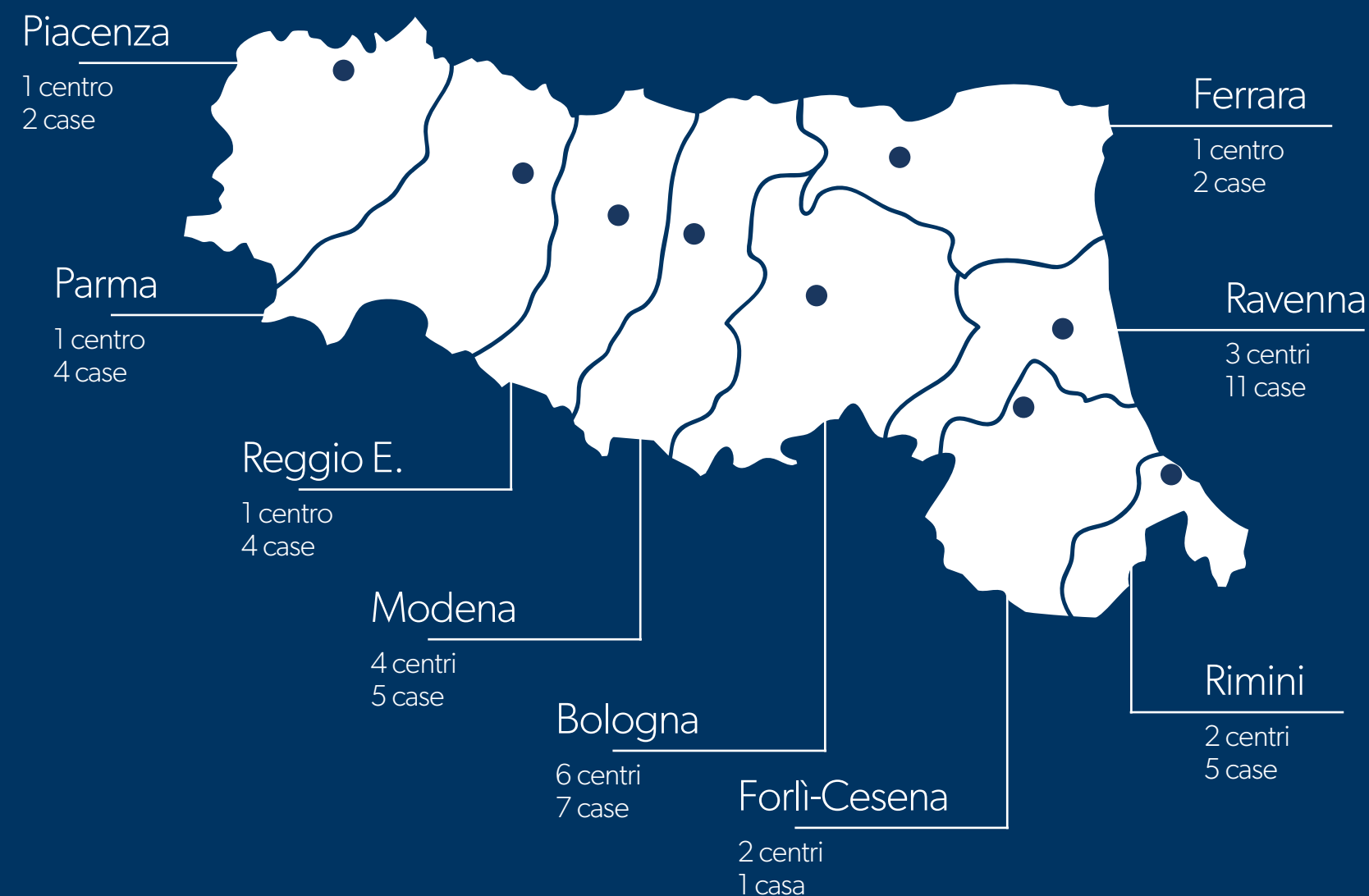
mar-giu 2019 **171**
mar-giu 2020 **377**

Servizi e accessi

2019

21 Centri Antiviolenza  ► 5.662 contatti | 3.738 donne in percorso | 2.724 nuove accolte

41 Case rifugio  ► 351 donne | 384 figli minori



572.652

Totale degli accessi donna in PS



4.372

per causa violenza



5,1%

delle diagnosi

Sistema di servizi

2019



21 Centri Antiviolenza

Bologna

- Centro Antiviolenza UDI
- SOS Donna
- PerLeDonne
- Casa delle Donne
- CHIAMA chiAMA
- Trama di Terre

Ferrara

- Centro Donna Giustizia

Modena

- Casa delle Donne
- Centro contro la violenza alle donne
- Vivere Donna
- Centro Antiviolenza "Tina"

Reggio Emilia

- Nondasola

Parma

- Centro Antiviolenza

Piacenza

- La città delle donne

Forlì-Cesena

- Centro Donna Forlì
- Centro Donna Cesena

Ravenna

- Linea Rosa
- Demetra Donne in aiuto
- SOS Donna

Rimini

- Rompi il silenzio
- Centro Antiviolenza CHIAMA chiAMA

41 Case rifugio

Bologna

- 54 posti letto

Ferrara

- 22 posti letto

Modena

- 25 posti letto

Reggio Emilia

- 34 posti letto

Parma

- 33 posti letto

Piacenza

- 17 posti letto

Forlì-Cesena

- 10 posti letto

Ravenna

- 74 posti letto

Rimini

- 22 posti letto

16 Strutture per uomini maltrattanti

Bologna

- Liberiamoci dalla violenza
- Senza violenza

Ferrara

- Centro di ascolto uomini maltrattanti

Modena

- Centro LDV Modena

Reggio Emilia

- Ctm/Help me
- Servizio uomini maltrattanti

Parma

- Centro LDV Parma

Piacenza

- Cipm Emilia

Forlì-Cesena

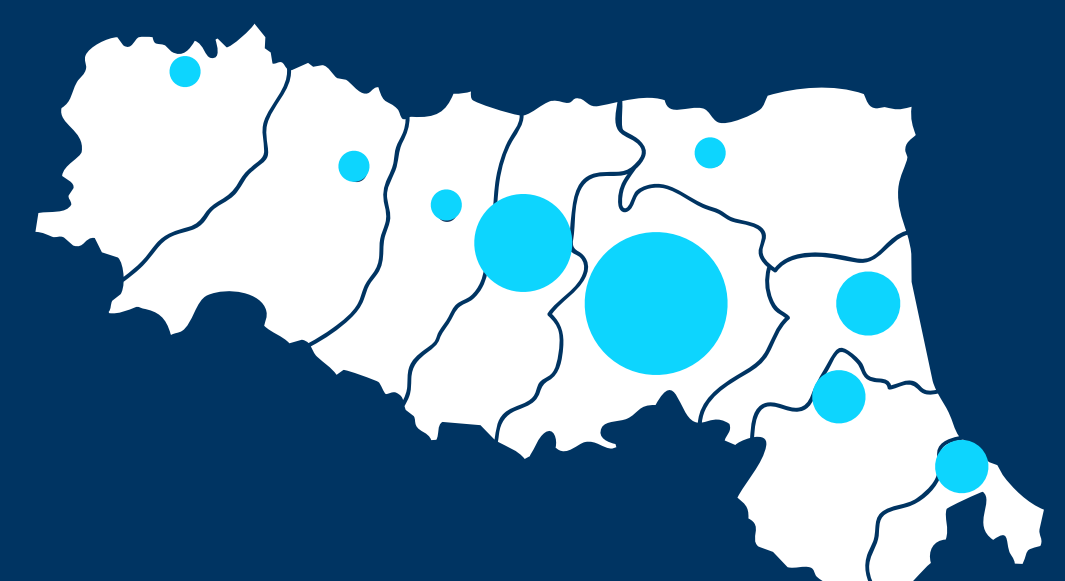
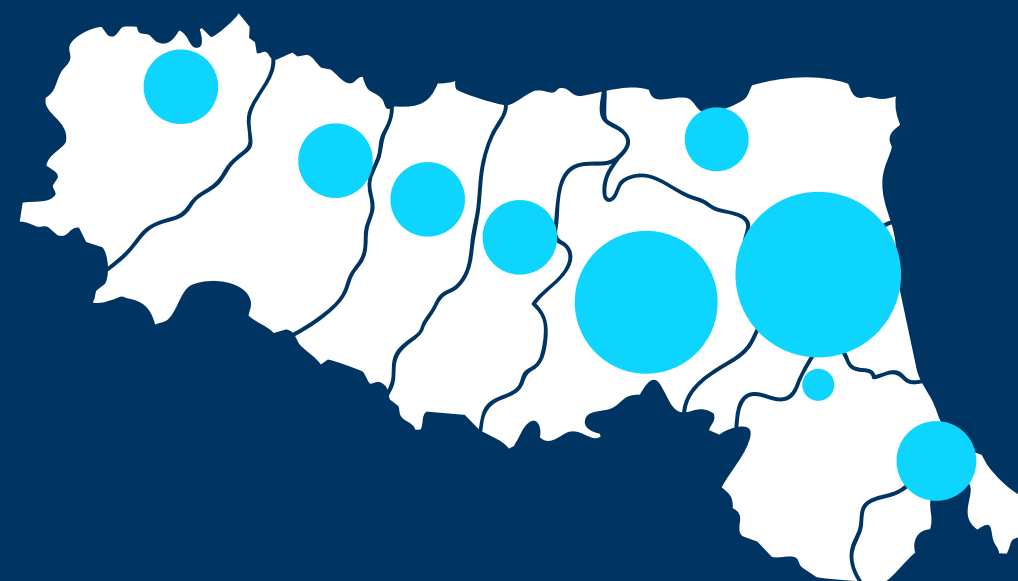
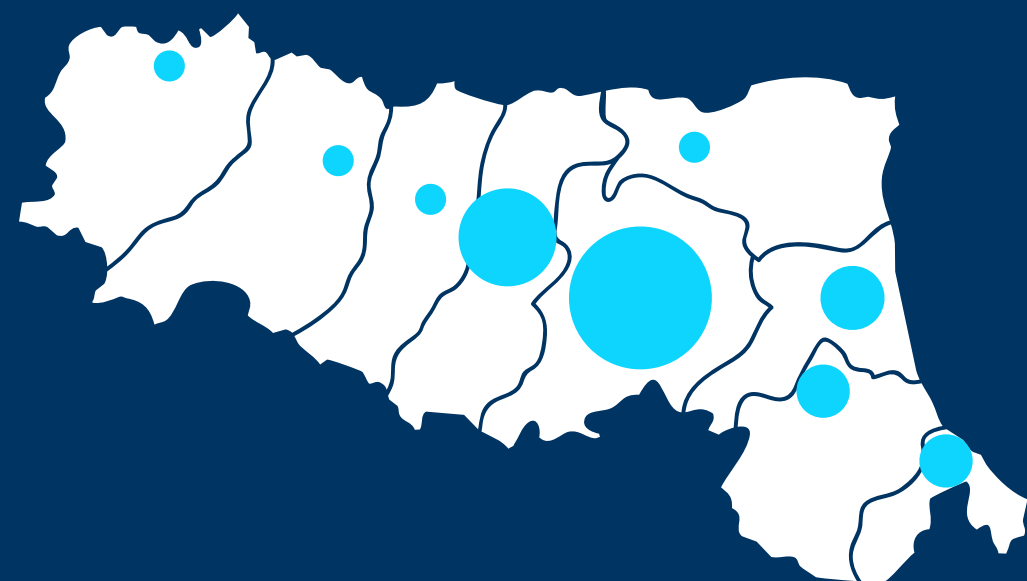
- Centro trattamento uomini maltrattanti
- Centro LDV Forlì
- Centro LDV Cesena

Ravenna

- M.UO.VITI Ravenna
- M.UO.VITI Faenza
- Centro LDV Ravenna

Rimini

- Centro LDV Rimini
- Dire Uomo Rimini



Donne accolte dai servizi di emergenza e urgenza

2019



572.652

Totale degli accessi di donne in Pronto soccorso



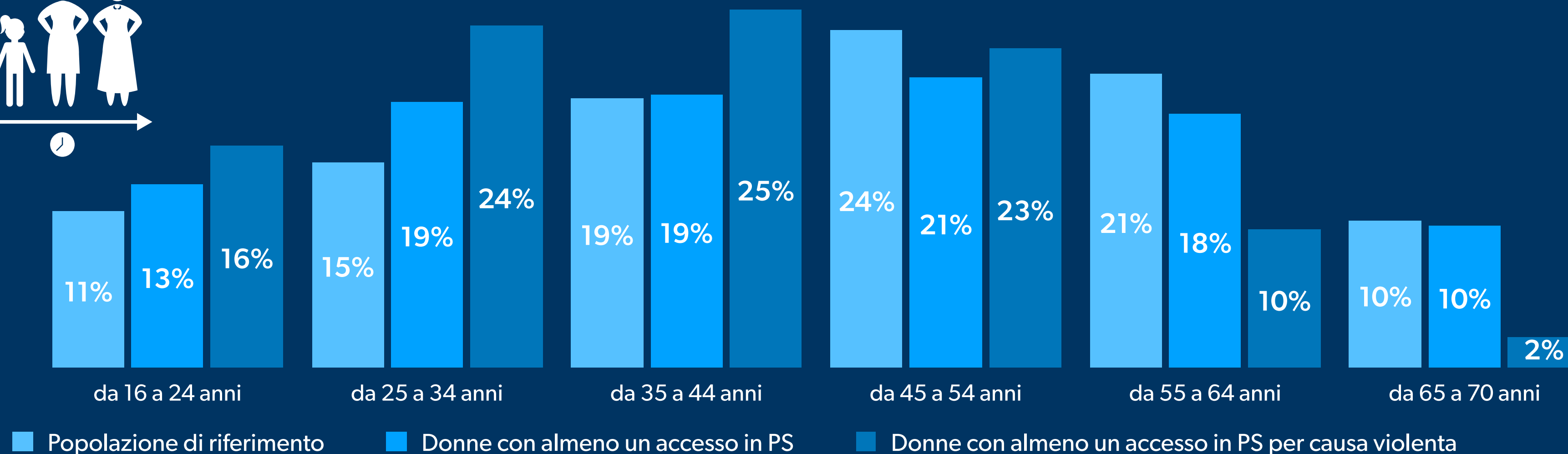

379.194

Donne che hanno avuto almeno un accesso al Ps

4.372

Donne che hanno avuto almeno un accesso al Ps per causa violenta

Distribuzione percentuale per classi di età



Donne accolte dai centri antiviolenza

2019



5.662

@ contatti



2.724

nuove accolte



73%

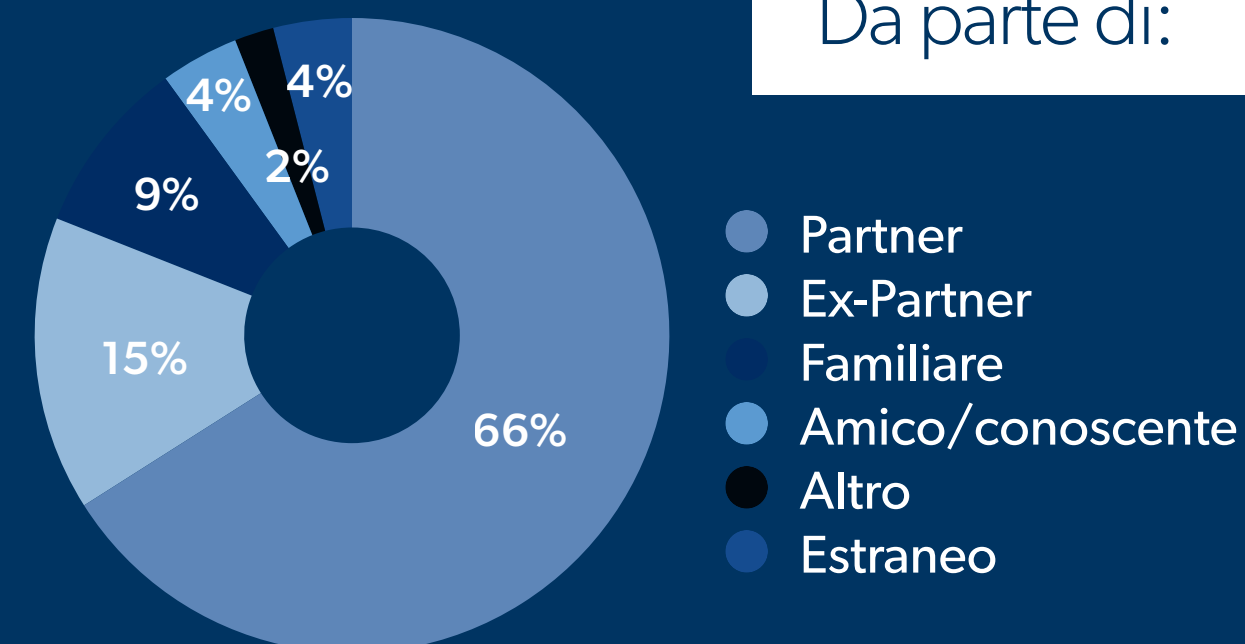
delle donne in percorso nell'anno

- 1.558 indirizzate ai servizi territoriali
- 1.418 iniziano il percorso ma poi lo interrompono
- 315 ospitate in strutture di emergenza e pronta accoglienza
- 174 ospitate in case rifugio
- 156 vengono supportate verso l'autonomia abitativa
- 38 ospitate in strutture di primo e di secondo livello

Le nuove accolte dichiarano di aver subito violenza di tipo:

- psicologico 90,5
- fisico 66,4
- economico 40,8
- sessuale 17,1

Da parte di:



Donne e figli minori delle case rifugio

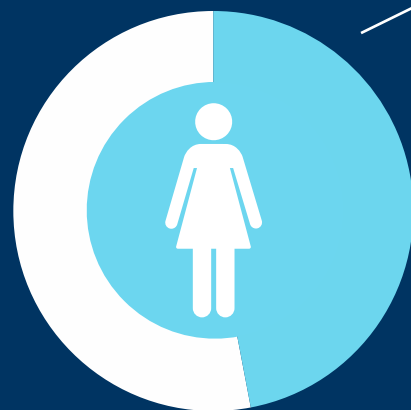
2019

 **351**
donne

82%
nuove accolte

18%
già presenti
a inizio anno

25.678
donne
47%




384 
minori


81%
nuove accolte

19%
già presenti
a inizio anno

28.974
minori
53%



per un totale di:
54.652
pernottamenti



Uomini maltrattanti in percorso

2019

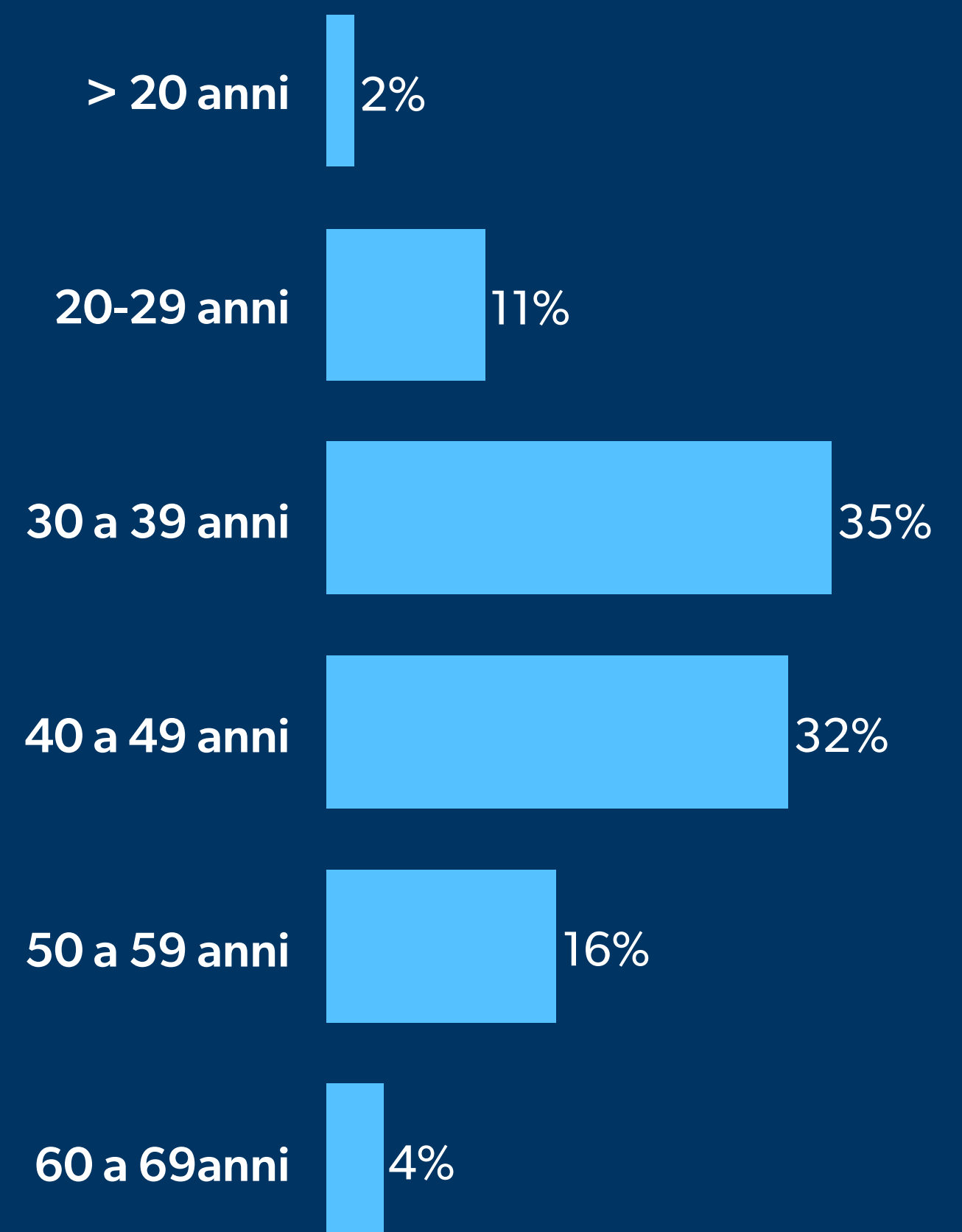
in totale

370

- stranieri **91**
- con figli **258**
- in carcere **46**



Fasce di età



Relazione con la donna che subiva violenza

