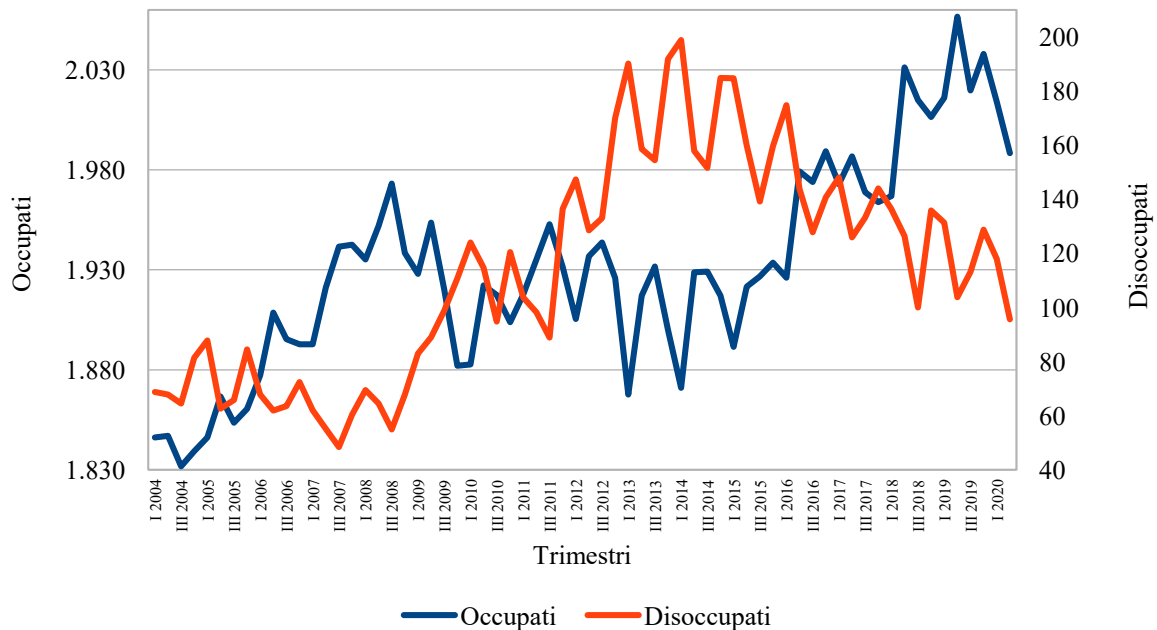


Fonte: elaborazioni della Regione Emilia-Romagna su dati Istat

Nel secondo trimestre del 2020, il mercato del lavoro in Emilia-Romagna, rispetto allo stesso periodo del 2019, ha particolarmente risentito degli effetti della quarantena. Gli occupati sono diminuiti di -68.000 unità come i disoccupati di -8.000. Questi sono i risultati essenziali che emergono dall'indagine Istat sul mercato del lavoro pubblicati l'11 settembre 2020 (a causa degli arrotondamenti le variazioni dei valori parziali possono non coincidere con le variazioni del totale).

Occupati e disoccupati. Emilia-Romagna - I trimestre 2004 - II trimestre 2020 (Valori in migliaia)



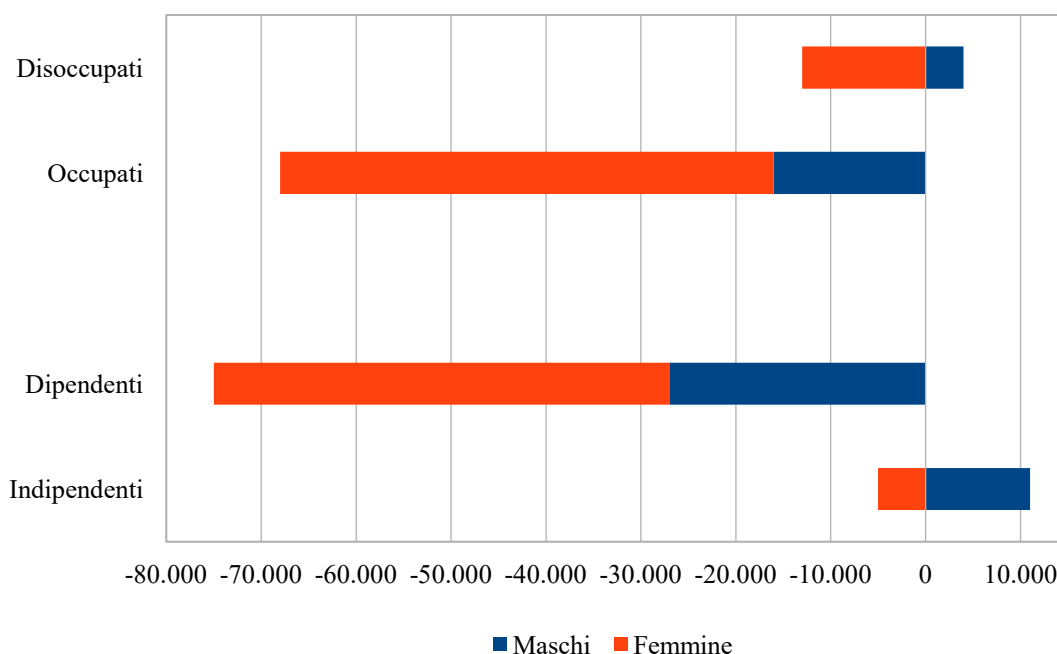
Fonte: elaborazioni della Regione Emilia-Romagna su dati Istat

Il tasso di disoccupazione dell'Emilia-Romagna si attesta al 4,6%, il tasso di occupazione al 68,7%. A livello nazionale, il tasso di disoccupazione è 7,7%, il tasso di occupazione è 57,5%.

In conseguenza di questa dinamica nel secondo trimestre del 2020, in Emilia-Romagna, risultano occupate 1.988.000 persone di cui 1.112.000 maschi e 876.000 femmine (44,1%). Il tasso di occupazione diminuisce di -2,6 punti rispetto allo stesso periodo del 2019. Per i maschi il tasso è al 76,2%, in diminuzione di -1,4 punti, mentre le femmine registrano una contrazione di -3,8, attestandosi al 61,2%. La contrazione occupazionale di -68.000 unità è da imputare principalmente alle femmine, -52.000, mentre i maschi presentano un saldo negativo di -16.000 unità.

Le persone in cerca di occupazione sono 96.000, di cui 50.000 femmine (52,1%) e 46.000 maschi. Il tasso di disoccupazione, al 4,6%, è in diminuzione di -0,2 punti percentuali rispetto al primo trimestre 2019. Per i maschi il tasso di disoccupazione è 4%, in aumento di +0,4 punti percentuali rispetto allo stesso trimestre dell'anno prima, mentre le femmine registrano una diminuzione di -0,9 punti percentuali, portandosi al 5,4%. La contrazione delle persone in cerca di occupazione è da imputare solamente alla componente femminile, -13.000, mentre quella maschile aumenta di +4.000, complessivamente un saldo negativo di -8.000 unità.

Occupati per posizione e genere e disoccupati per genere. Emilia-Romagna. Variazioni II trimestre 2020 rispetto allo stesso trimestre del 2019 (Valori assoluti)



Fonte: elaborazioni della Regione Emilia-Romagna su dati Istat

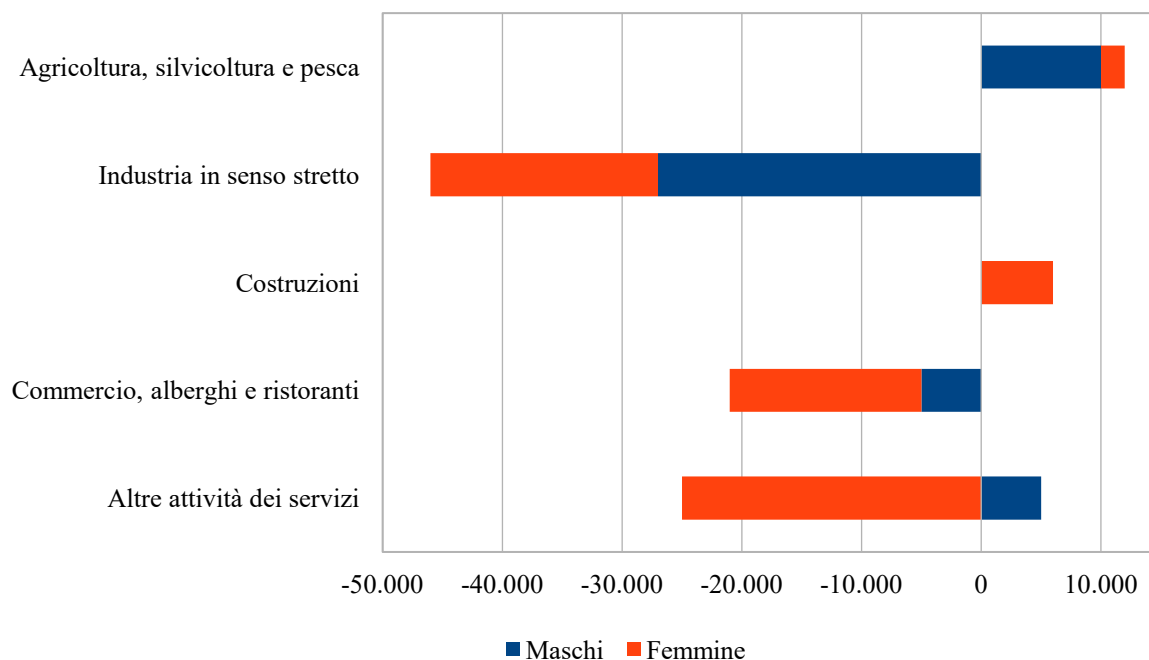
Il saldo occupazionale negativo è da ascrivere solo ai lavoratori dipendenti, -75.000, mentre gli indipendenti crescono di +7.000. Fra i primi le femmine diminuiscono di -48.000 rispetto a -27.000 registrato dai maschi, mentre fra gli indipendenti la contrazione è solo femminile, -5.000, rispetto al saldo positivo dei maschi, +11.000.

L'analisi settoriale evidenzia che la contrazione è stata registrata dall'Industria in senso stretto, -46.000, e complessivamente dai Servizi, -41.000, mentre sono in aumento l'Agricoltura, +12.000, e le Costruzioni, +6.000. Nell'Industria in senso stretto diminuiscono sia i maschi, -27.000, che le femmine, -19.000, come nel Commercio a fronte del calo dei maschi, -5.000, corrisponde una contrazione femminile di -16.000 mentre nelle Altre attività, -20.000, al calo femminile, -25.000, corrisponde un saldo positivo maschile di +5.000. Viceversa nelle Costruzioni il saldo positivo, +6.000, è solo femminile mentre in Agricoltura, +12.000 è quasi solo maschile, +10.000 rispetto a +2.000 delle donne.

Gli interventi di sostegno all'occupazione utilizzati dallo Stato per contrastare gli effetti della quarantena sull'occupazione si sono concretizzati utilizzando massicciamente gli ammortizzatori sociali. Secondo quanto rilevato dall'Istituto Nazionale della Previdenza Sociale (dati estratti il 7 settembre 2020), il secondo trimestre del 2020 rispetto al 2019 è caratterizzato dal consistente aumento di tutte e tre le tipologie di intervento. La Cassa Integrazione Guadagni Ordinaria cresce di +116.891.369 ore, arrivando a 118.848.705, la Straordinaria cresce di +711.295 arrivando a 4.163.503 ore e la Deroga di +37.237.036 ore toccando le

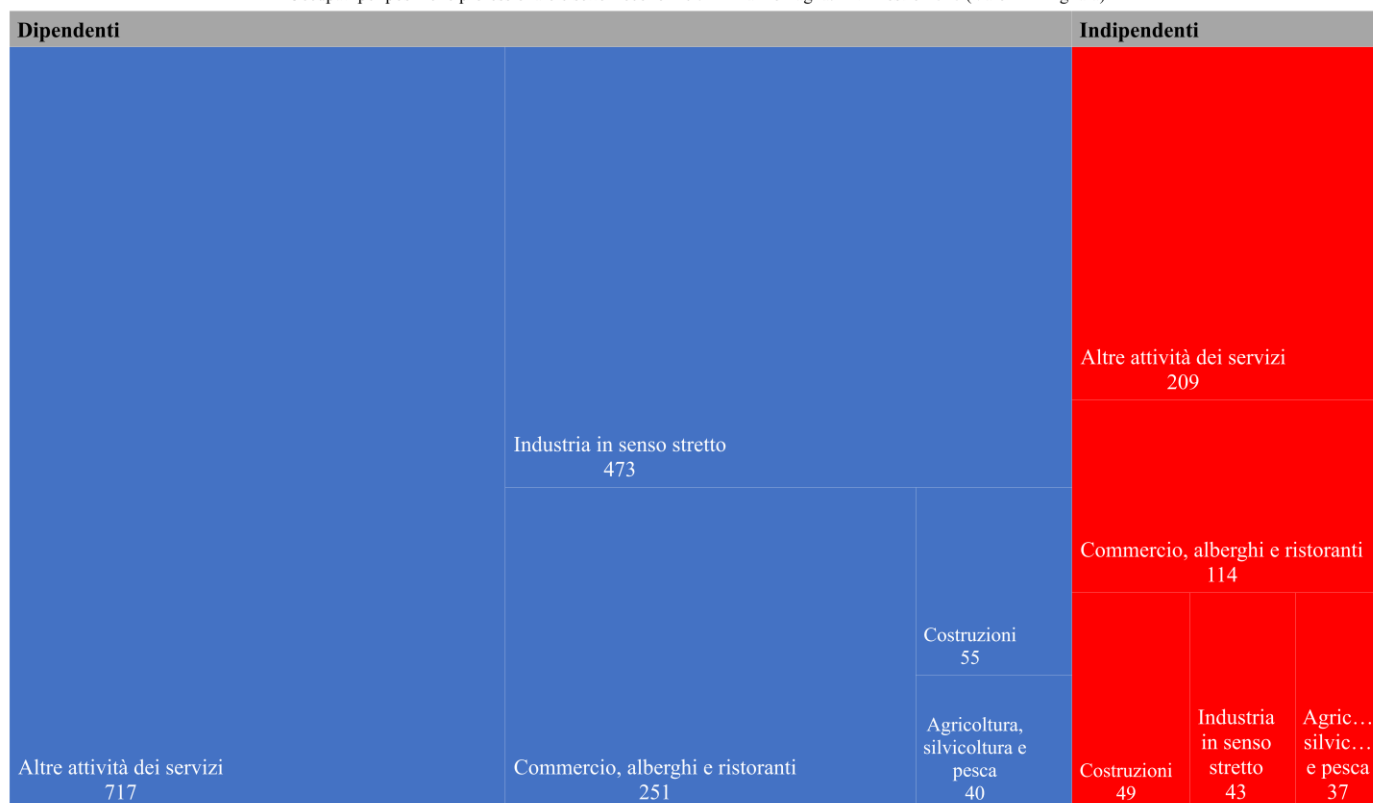
37.319.943 ore. Non è superfluo ricordare che le ore autorizzate risentono sia delle procedure amministrative di approvazione delle concessioni sia delle disponibilità di rifinanziamento.

Occupati per settore economico e genere. Emilia-Romagna. Variazioni II trimestre 2020 rispetto allo stesso trimestre del 2019 (Valori assoluti)



Fonte: elaborazioni della Regione Emilia-Romagna su dati Istat

Occupati per posizione professionale e settori economici. Emilia-Romagna. II trimestre 2020 (Valori in migliaia)



Fonte: elaborazioni della Regione Emilia-Romagna su dati Istat

Anche le comunicazioni di assunzione mostrano gli effetti della quarantena sul mercato del lavoro. Secondo quanto rilevato dal Sistema Informativo Lavoro della Regione Emilia-Romagna (dati estratti il 7 settembre 2020 che possono differire dalle elaborazioni dell’Agenzia regionale per il lavoro dell’Emilia-Romagna a causa dei diversi metodi di calcolo) pervenute ai Centri per l’Impiego della Regione, di loro competenza e

relative ad unità produttive che insistono sul territorio regionale, le assunzioni mostrano una forte contrazione, -139.019 unità, saldo da imputare alla componente maschile per -65.154, mentre quella femminile diminuisce di -73.865. In termini assoluti il numero complessivo di comunicazioni femminili è 80.320 mentre quelle maschili assommano a 87.749.

ALCUNI DATI STATISTICI SUL MERCATO DEL LAVORO DELL'EMILIA-ROMAGNA  
NEL II TRIMESTRE 2020

	Maschi	Femmine	Totale	Rispetto al II Trimestre 2019		
				Var.M	Var.F	Var.T
Occupati	1.112.000	876.000	1.988.000	-16.000	-52.000	-68.000
Disoccupati	46.000	50.000	96.000	4.000	-13.000	-8.000

Tassi di	Maschi	Femmine	Totale	Rispetto al II Trimestre 2019		
				Var.M	Var.F	Var.T
Occupazione	76,2	61,2	68,7	-1,4	-3,8	-2,6
Disoccupazione	4,0	5,4	4,6	0,4	-0,9	-0,2

Occupati	Maschi	Femmine	Totale	Rispetto al II Trimestre 2019		
				Var.M	Var.F	Var.T
Dipendenti	799.000	737.000	1.536.000	-27.000	-48.000	-75.000
Indipendenti	313.000	139.000	452.000	11.000	-5.000	7.000
Totale	1.112.000	876.000	1.988.000	-16.000	-52.000	-68.000

Occupati	Maschi	Femmine	Totale	Rispetto al II Trimestre 2019		
				Var.M	Var.F	Var.T
Agricoltura, silvicoltura e pesca	55.000	22.000	77.000	10.000	2.000	12.000
Industria in senso stretto	367.000	149.000	516.000	-27.000	-19.000	-46.000
Costruzioni	91.000	13.000	104.000	0	6.000	6.000
Commercio, alberghi e ristoranti	196.000	169.000	365.000	-5.000	-16.000	-21.000
Altre attività dei servizi	404.000	523.000	926.000	5.000	-25.000	-20.000
Totale	1.112.000	876.000	1.988.000	-16.000	-52.000	-68.000

	Ore	Rispetto al II Trimestre 2019
Ore di Cassa Integrazione Guadagni Ordinaria autorizzate	118.848.705	116.891.369
Ore di Cassa Integrazione Guadagni Straordinaria autorizzate	4.163.503	711.295
Ore di Cassa Integrazione Guadagni in Deroga autorizzate	37.319.943	37.237.036

	Maschi	Femmine	Totale	Rispetto al II Trimestre 2019		
				Var.M	Var.F	Var.T
Comunicazioni di assunzione	87.849	80.320	168.169	-65.154	-73.865	-139.019

Fonte: elaborazioni della Regione Emilia-Romagna su dati Istat, INPS e SILRER