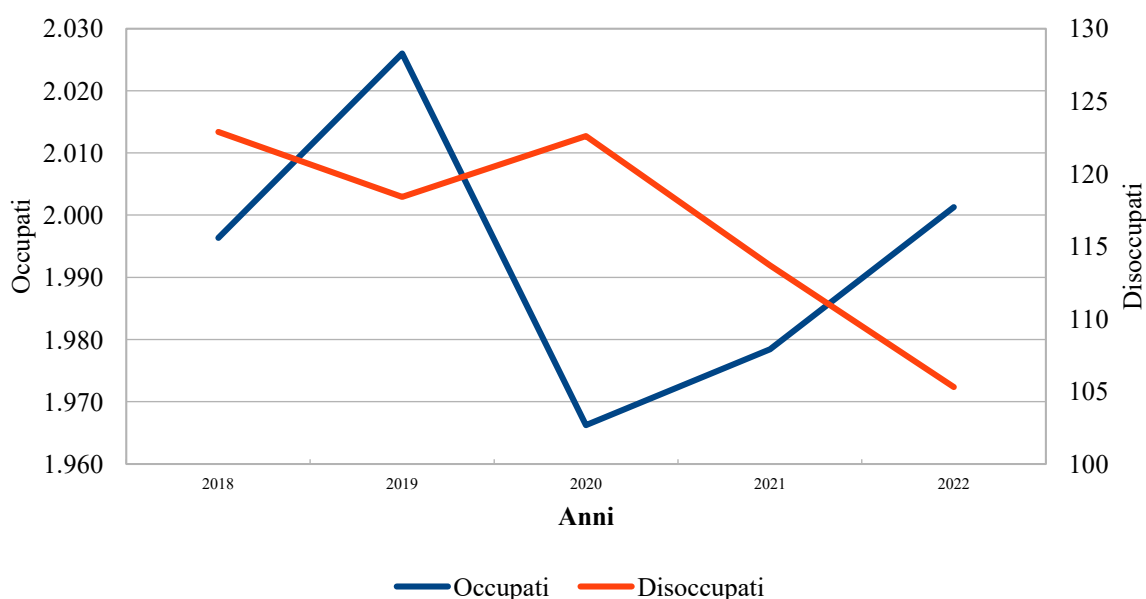


Fonte: elaborazioni del Settore Innovazione Digitale, Dati, Tecnologia e Polo Archivistico - Area Statistica della Regione Emilia-Romagna su dati Istat

Nel 2022, il mercato del lavoro in Emilia-Romagna, rispetto al 2021, mostra segnali di miglioramento. Gli occupati sono aumentati di +23.000 unità e si rilevano -8.000 disoccupati (a causa degli arrotondamenti le variazioni dei valori parziali possono non coincidere con le variazioni del totale). Questi sono i risultati essenziali che emergono dall'indagine Istat sul mercato del lavoro pubblicati il 15 marzo 2023.

Occupati e disoccupati. Emilia-Romagna - Anni 2018-2022 (Valori in migliaia)



Fonte: elaborazioni del Settore Innovazione Digitale, Dati, Tecnologia e Polo Archivistico - Area Statistica della Regione Emilia-Romagna su dati Istat

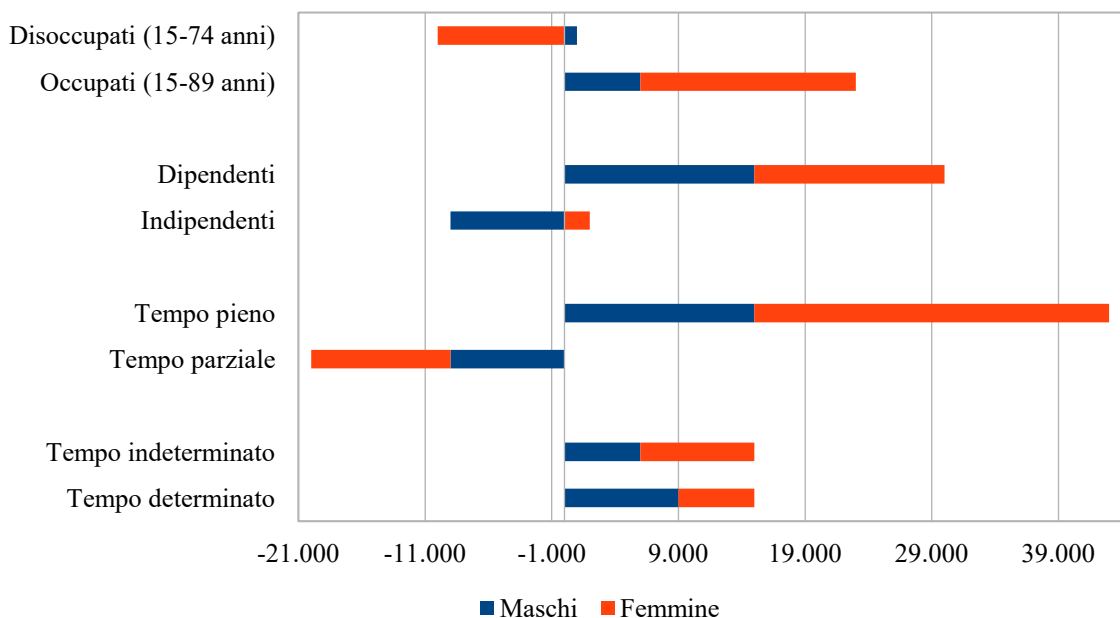
Il tasso di disoccupazione dell'Emilia-Romagna si attesta al 5%, il tasso di occupazione al 69,7%. A livello nazionale, il tasso di disoccupazione è 8,1%, il tasso di occupazione è 60,1%.

In conseguenza di questa dinamica nel 2022, in Emilia-Romagna, risultano occupate 2.001.000 persone di cui 1.103.000 maschi e 898.000 femmine (44,9%).

Il tasso di occupazione aumenta di +1,2 punti rispetto al 2021. Per i maschi il tasso è al 76%, in aumento di +0,7 punti, mentre per le femmine si attesta al 63,4%, in crescita di +1,8 punti percentuali rispetto ad un anno fa. L'aumento occupazionale di +23.000 unità è da imputare alla componente maschile per +6.000 persone e +17.000 a quella femminile.

Le persone in cerca di occupazione sono 105.000, di cui 59.000 femmine (56,2%) e 46.000 maschi. Il tasso di disoccupazione, al 5%, è in contrazione di -0,5 punti percentuali rispetto al 2021, contrazione da imputare alla sola componente femminile, -1,1, che raggiunge il 6,2%, mentre i maschi sono al 4,1%. La contrazione delle persone in cerca di occupazione è da imputare solo alle donne, -10.000 persone.

Occupati per posizione, orario, durata e genere e disoccupati per genere. Emilia-Romagna. Variazioni del 2022 rispetto al 2021 (Valori assoluti)



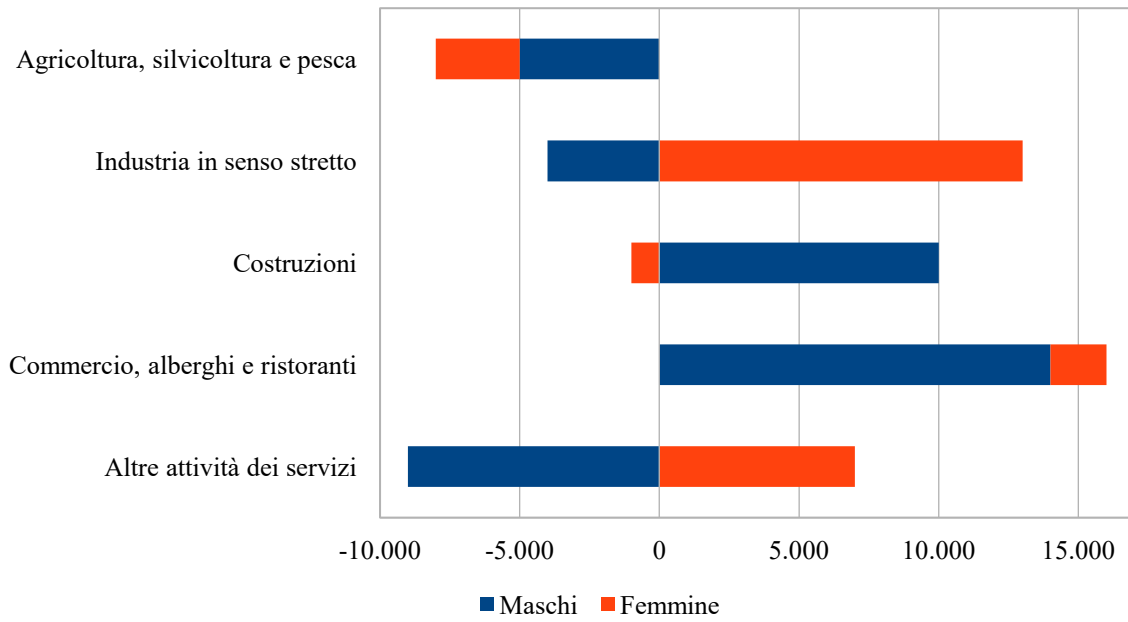
Fonte: elaborazioni del Settore Innovazione Digitale, Dati, Tecnologia e Polo Archivistico - Area Statistica della Regione Emilia-Romagna su dati Istat

Il saldo occupazionale positivo è da ascrivere solo ai lavoratori dipendenti per +30.000 unità mentre gli indipendenti diminuiscono di -7.000. Fra i primi la crescita è equamente distribuita fra maschi e femmine, +15.000, mentre fra gli indipendenti il saldo negativo è determinato completamente dai maschi, -9.000. Aumentano i lavoratori a tempo pieno, +43.000, sia fra le femmine, +28.000, che tra i maschi, +15.000, viceversa si registra una contrazione per il tempo parziale, -20.000, di cui -9.000 maschi e -11.000 femmine. Anche il tempo determinato e quello indeterminato crescono di pari quantità, +15.000, a valori invertiti fra i sessi. Nel primo alla crescita femminile di +6.000 persone corrisponde quella maschile di +9.000, valori che si invertono nel secondo.

L'analisi settoriale evidenzia che nell'”Industria in senso stretto” si osserva un aumento di +10.000 lavoratori da imputare solo agli uomini, +13.000, come in crescita sono le “Costruzioni”, +9.000, ancora solo grazie agli uomini, +10.000, “Commercio, alberghi e ristoranti” sono in aumento, +16.000, crescita da ascrivere quasi solo ai maschi, +14.000. Viceversa le “Altre attività dei servizi” sono in diminuzione di -3.000 persone, da ascrivere solo ai maschi, -9.000, come presenta un saldo negativo l'”Agricoltura, silvicoltura e pesca” -9.000, cagionato da una diminuzione sia dei maschi, -5.000, che dalle femmine, -3.000.

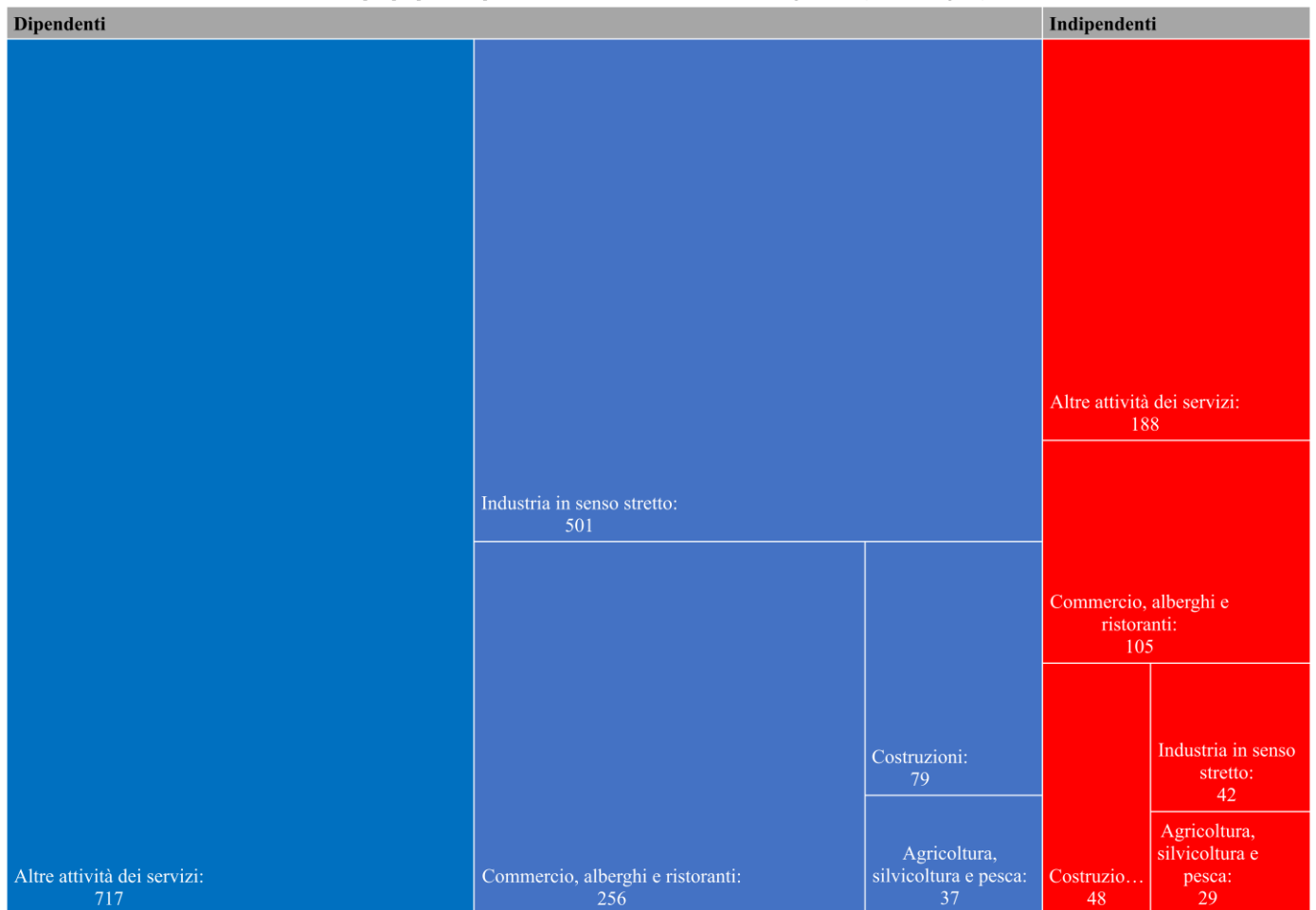
Il ricorso agli ammortizzatori sociali, rilevato dall'Istituto Nazionale della Previdenza Sociale (dati estratti il 9 marzo 2023) nel 2022 rispetto al 2021, è caratterizzato dalla crescita di una sola tipologia di intervento. La Cassa Integrazione Guadagni Ordinaria diminuisce di -68.821.479 ore, arrivando a 20.712.037, la Straordinaria presenta un saldo positivo di +898.556 portandosi a 9.128.647 ore mentre la Deroga diminuisce di -41.123.823 portandosi a 1.125.489; per i Fondi di solidarietà sono state autorizzate 10.524.185 ore anch'esse in diminuzione di -67.320.509. Non è superfluo ricordare che le ore autorizzate risentono sia delle procedure amministrative di approvazione delle concessioni sia delle disponibilità di finanziamento.

Occupati per settore economico e genere. Emilia-Romagna. Variazioni del 2022 rispetto al 2021 (Valori assoluti)



Fonte: elaborazioni del Settore Innovazione Digitale, Dati, Tecnologia e Polo Archivistico - Area Statistica della Regione Emilia-Romagna su dati Istat

Occupati per posizione professionale e settori economici. Emilia-Romagna. 2022 (Valori in migliaia)



Fonte: elaborazioni del Settore Innovazione Digitale, Dati, Tecnologia e Polo Archivistico - Area Statistica della Regione Emilia-Romagna su dati Istat

ALCUNI DATI STATISTICI SUL MERCATO DEL LAVORO DELL'EMILIA-ROMAGNA NEL 2022

	Maschi	Femmine	Totale	Rispetto al 2021		
				Var.M	Var.F	Var.T
Occupati (15-89 anni)	1.103.000	898.000	2.001.000	6.000	17.000	23.000
Disoccupati (15-74 anni)	46.000	59.000	105.000	1.000	-10.000	-8.000

Tassi di	Maschi	Femmine	Totale	Rispetto al 2021		
				Var.M	Var.F	Var.T
Occupazione (15-64 anni)	76,0	63,4	69,7	0,7	1,8	1,2
Disoccupazione (15-74 anni)	4,1	6,2	5,0	0,1	-1,1	-0,5

Occupati	Maschi	Femmine	Totale	Rispetto al 2021		
				Var.M	Var.F	Var.T
Dipendenti	832.000	758.000	1.590.000	15.000	15.000	30.000
Indipendenti	271.000	140.000	411.000	-9.000	2.000	-7.000
Totale	1.103.000	898.000	2.001.000	6.000	17.000	23.000

Occupati	Maschi	Femmine	Totale	Rispetto al 2021		
				Var.M	Var.F	Var.T
Tempo pieno	1.031.000	636.000	1.667.000	15.000	28.000	43.000
Tempo parziale	72.000	262.000	335.000	-9.000	-11.000	-20.000
Totale	1.103.000	898.000	2.001.000	6.000	17.000	23.000

Occupati dipendenti	Maschi	Femmine	Totale	Var.F		
				Var.M	Var.F	Var.T
Tempo determinato	128.000	135.000	263.000	9.000	6.000	15.000
Tempo indeterminato	704.000	623.000	1.327.000	6.000	9.000	15.000
Totale	832.000	758.000	1.590.000	15.000	15.000	30.000

Occupati	Maschi	Femmine	Totale	Rispetto al 2021		
				Var.M	Var.F	Var.T
Agricoltura, silvicoltura e pesca	46.000	20.000	66.000	-5.000	-3.000	-9.000
Industria in senso stretto	383.000	159.000	542.000	-4.000	13.000	10.000
Costruzioni	114.000	13.000	127.000	10.000	-1.000	9.000
Commercio, alberghi e ristoranti	181.000	180.000	360.000	14.000	2.000	16.000
Altre attività dei servizi	379.000	527.000	906.000	-9.000	7.000	-3.000
Totale	1.103.000	898.000	2.001.000	6.000	17.000	23.000

	Ore	Rispetto al 2021
Ore di Cassa Integrazione Guadagni Ordinaria autorizzate	20.712.037	-62.821.479
Ore di Cassa Integrazione Guadagni Straordinaria autorizzate	9.128.647	898.556
Ore di Cassa Integrazione Guadagni in Deroga autorizzate	1.125.489	-41.123.823
Ore per l'assegno ordinario dei fondi di solidarietà autorizzate	10.524.185	-67.320.509

Fonte: elaborazioni del Settore Innovazione Digitale, Dati, Tecnologia e Polo Archivistico - Area Statistica della Regione Emilia-Romagna su dati Istat ed INPS